



Территориальный орган
Федеральной службы государственной
статистики по Республике Татарстан

О численности и среднемесячной заработной плате работников Республики Татарстан



январь-апрель 2023 года



Территориальный орган
Федеральной службы
государственной статистики
по Республике Татарстан

О численности и
среднемесячной
заработной плате работников
в Республике Татарстан
за январь-апрель 2023 г.

- 01 Среднесписочная численность работников за январь-апрель 2023 г.
- 02 Среднесписочная численность работников за апрель 2023 г.
- 03 Среднемесячная заработная плата по видам экономической деятельности, за январь-апрель 2023 г.
- 04 Среднемесячная заработная плата по видам экономической деятельности, за апрель 2023г.
- 05 Среднемесячная заработная плата по обрабатывающим производствам за январь-апрель 2023 г.
- 06 Динамика среднесписочной численности работников в 2022- 2023 гг., тыс. человек
- 07 Динамика среднемесячной заработной платы в 2022- 2023 гг.
- 08 Динамика реальной заработной платы в 2022- 2023 г., в % к соответствующему периоду с начала прошлого года
- 09 Среднемесячная заработная плата по регионам Приволжского федерального округа за январь-апрель 2023 г.
- 10 Численность рабочей силы в возрасте 15 лет и старше за март-май 2023г.



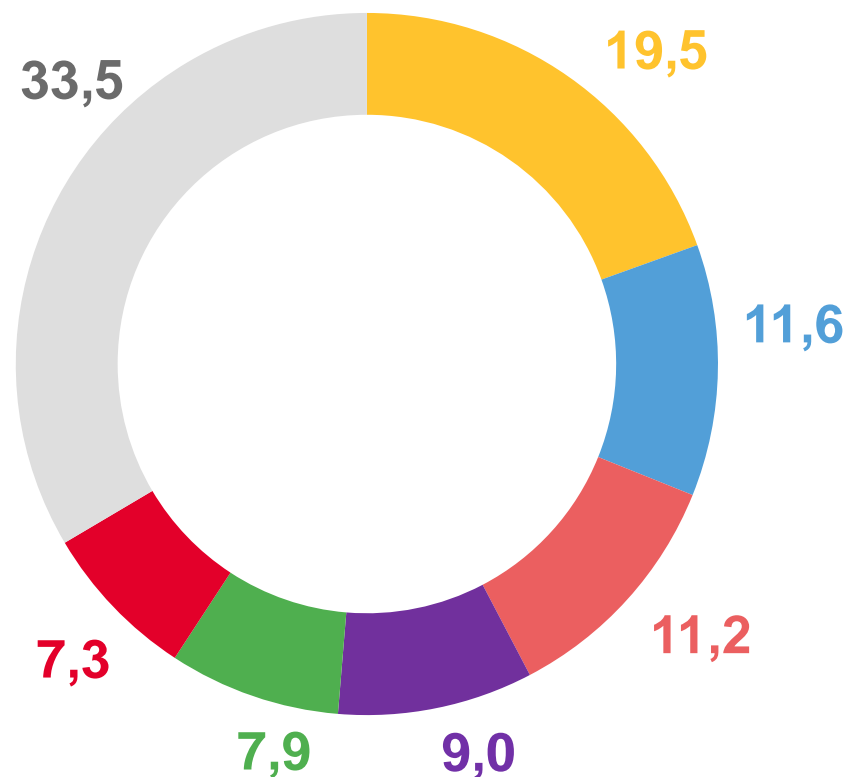


СРЕДНЕСПИСОЧНАЯ ЧИСЛЕННОСТЬ РАБОТНИКОВ*, ЗА ЯНВАРЬ-АПРЕЛЬ 2023 Г.

1 269 тыс. человек

101,6 %

в % к соответствующему периоду с начала прошлого года



■ обрабатывающие производства

■ образование

■ торговля оптовая и розничная; ремонт автотранспортных средств и мотоциклов

■ транспортировка и хранение

■ деятельность в области здравоохранения и социальных услуг

■ строительство

■ другие виды деятельности

* включая субъекты малого предпринимательства



СРЕДНЕСПИСОЧНАЯ ЧИСЛЕННОСТЬ РАБОТНИКОВ*, ЗА АПРЕЛЬ 2023 Г.

1 273 тыс. человек

101,9 % ▲

в % к соответствующему месяцу
прошлого года



* включая субъекты малого предпринимательства



СРЕДНЕМЕСЯЧНАЯ ЗАРАБОТНАЯ ПЛАТА*

ПО ВИДАМ ЭКОНОМИЧЕСКОЙ ДЕЯТЕЛЬНОСТИ ЗА ЯНВАРЬ-АПРЕЛЬ 2023 г.

56 144,1 рубля

среднемесячная заработная плата



115,6%

в % к соответствующему периоду
с начала прошлого года

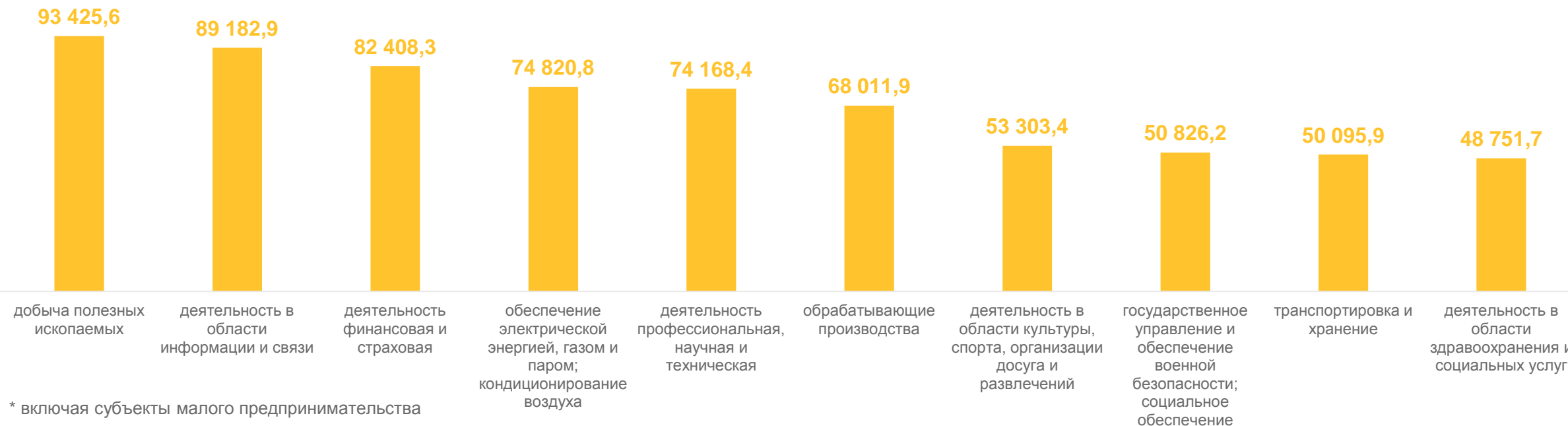


109%

реальная, в % к соответствующему
периоду с начала прошлого года

ТОП-10 ВЭД,

рублей



* включая субъекты малого предпринимательства



СРЕДНЕМЕСЯЧНАЯ ЗАРАБОТНАЯ ПЛАТА*

ПО ВИДАМ ЭКОНОМИЧЕСКОЙ ДЕЯТЕЛЬНОСТИ ЗА АПРЕЛЬ 2023 г.

58 907,2 рублей

среднемесечная заработная плата

116,5%

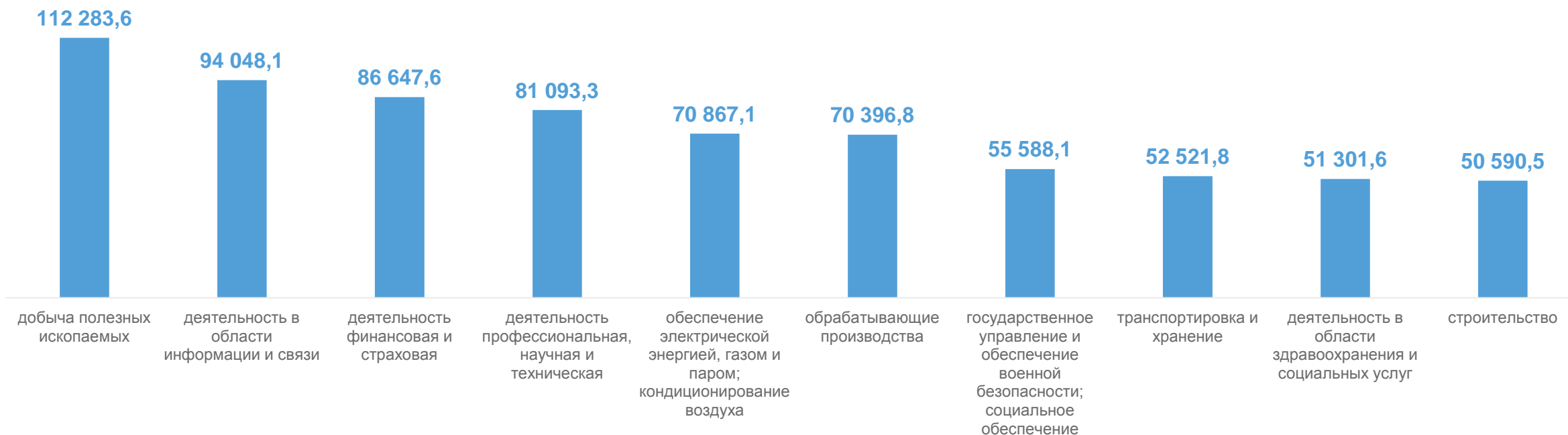
в % к соответствующему месяцу
прошлого года

115,2%

реальная, в % к соответствующему
месяцу прошлого года

ТОП-10 ВЭД,

рублей



* включая субъекты малого предпринимательства



СРЕДНЕМЕСЯЧНАЯ ЗАРАБОТНАЯ ПЛАТА*

ПО ОБРАБАТЫВАЮЩИМ ПРОИЗВОДСТВАМ ЗА ЯНВАРЬ-АПРЕЛЬ 2023 г.

68 011,9 рублей

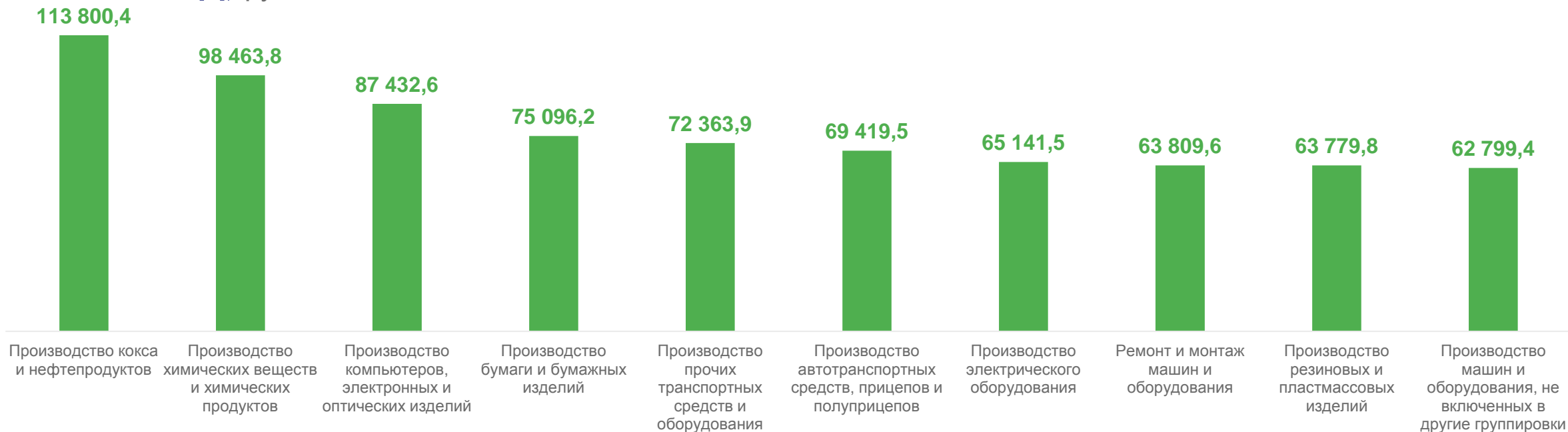
среднемесечная заработная плата



120,7%

в % к соответствующему периоду
с начала прошлого года

ТОП-10 ВЭД, рублей

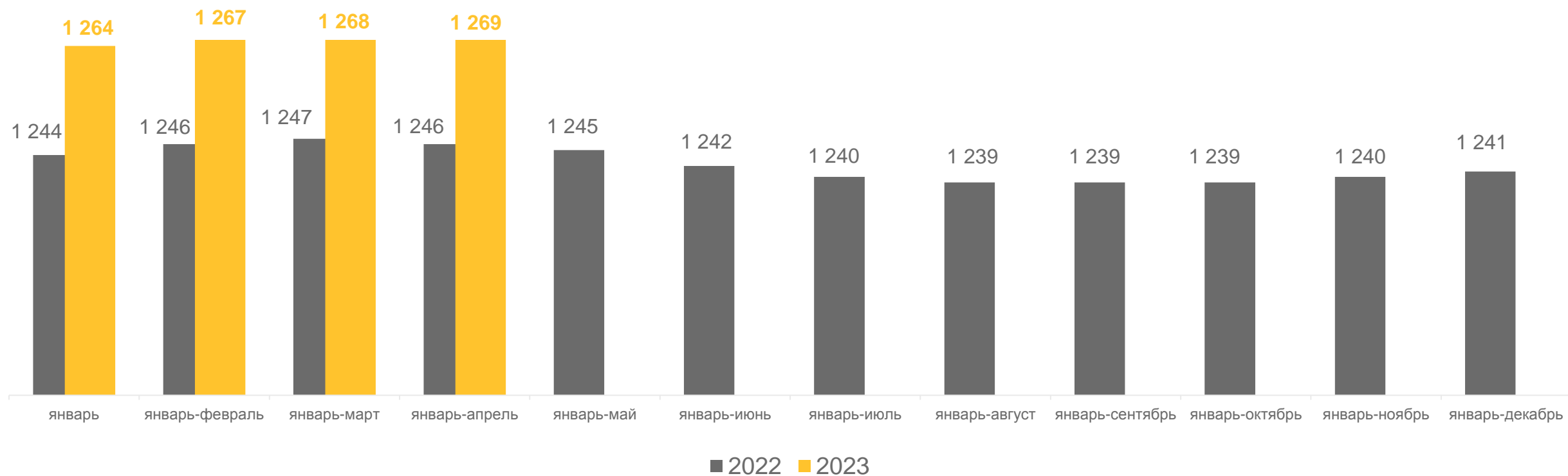


* включая субъекты малого предпринимательства



ДИНАМИКА СРЕДНЕСПИСОЧНОЙ ЧИСЛЕННОСТИ РАБОТНИКОВ*

В 2022-2023 гг., тыс. человек

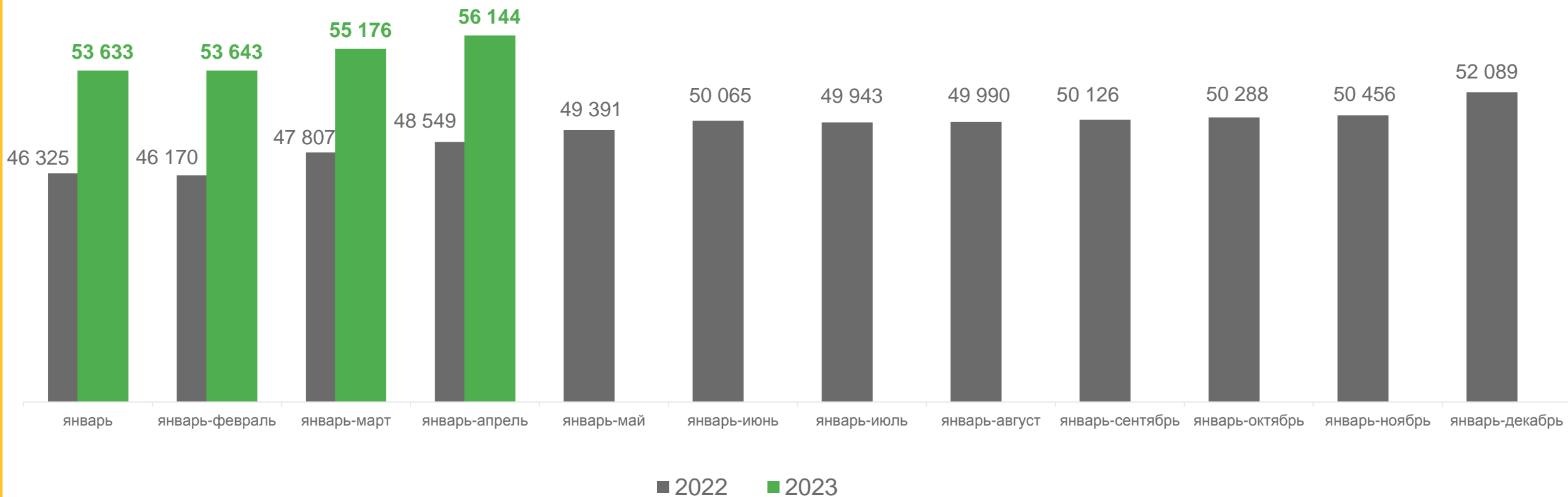


* включая субъекты малого предпринимательства



ДИНАМИКА СРЕДНЕМЕСЯЧНОЙ ЗАРАБОТНОЙ ПЛАТЫ*

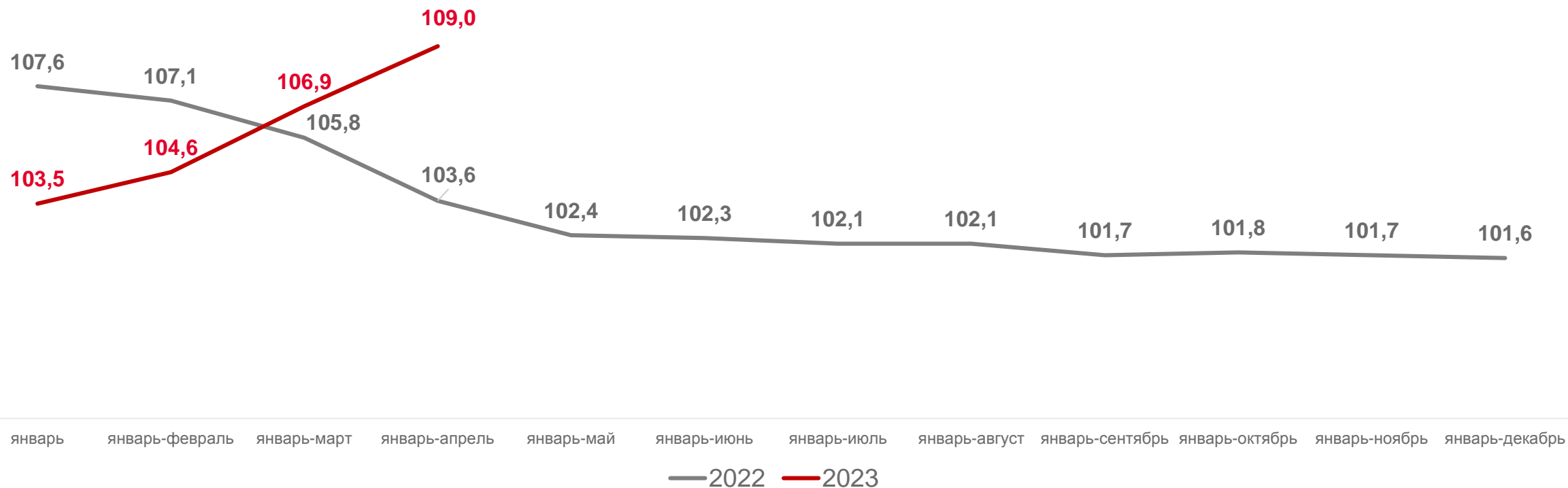
В 2022-2023 гг., рублей



* включая субъекты малого предпринимательства



ДИНАМИКА РЕАЛЬНОЙ ЗАРАБОТНОЙ ПЛАТЫ* В 2022-2023 гг., В % К СООТВЕТСТВУЮЩЕМУ ПЕРИОДУ ПРЕДЫДУЩЕГО ГОДА



* включая субъекты малого предпринимательства

СРЕДНЕМЕСЯЧНАЯ ЗАРАБОТНАЯ ПЛАТА*

ПО РЕГИОНАМ ПРИВОЛЖСКОГО ФЕДЕРАЛЬНОГО ОКРУГА ЗА ЯНВАРЬ-АПРЕЛЬ 2023 г.

67 939 рублей

среднемесячная заработная плата
в Российской Федерации

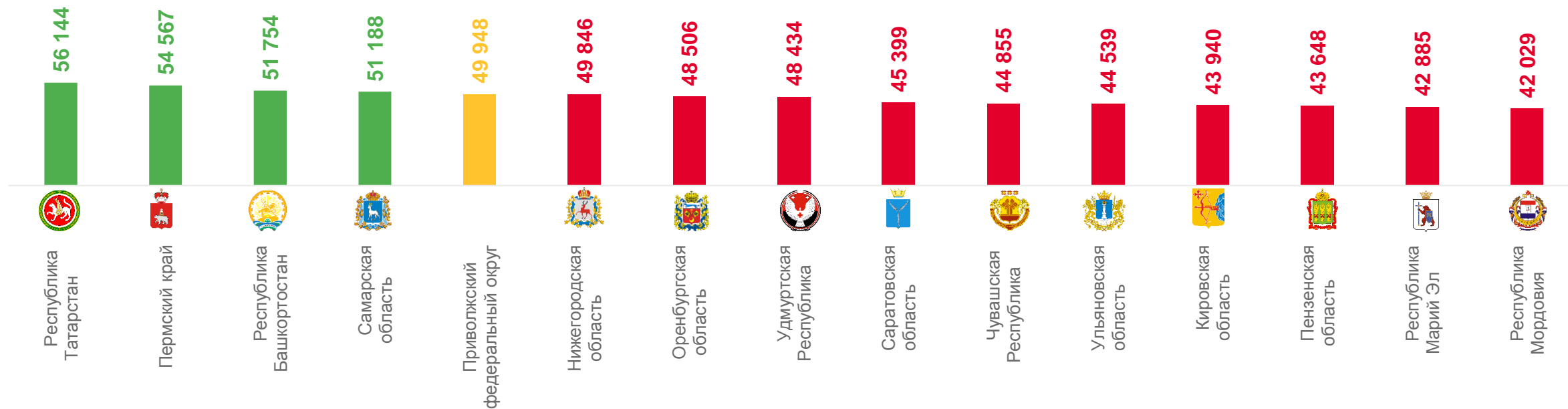
49 948 рублей

среднемесячная заработная плата
в ПФО



56 144 рубля

Республика Татарстан
лидер в ПФО



* включая субъекты малого предпринимательства



ЧИСЛЕННОСТЬ РАБОЧЕЙ СИЛЫ*

в возрасте 15 лет и старше за март-май 2023г.

ЧИСЛЕННОСТЬ РАБОЧЕЙ СИЛЫ

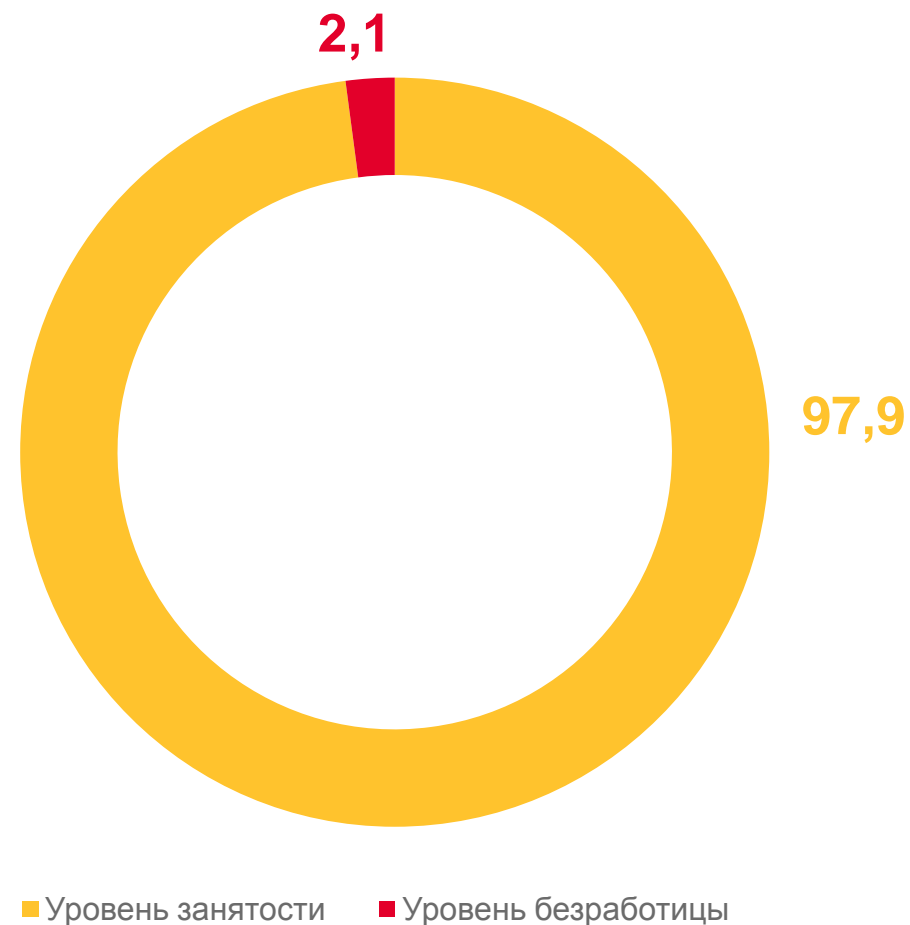
2 064,3 тыс. человек

ЧИСЛЕННОСТЬ ЗАНЯТЫХ

2 020,8 тыс. человек

ЧИСЛЕННОСТЬ БЕЗРАБОТНЫХ**

43,5 тыс. человек



* По данным выборочного обследования рабочей силы.

** По методологии Международной организации труда.